

THE *TOPTRACER RANGE*™

MOBILE Experience

@ Österåker Golf Club



1

LADDA NER APPEN

2

PÅ RANGEN

3


LOKALISERA DIN POSITION

4

STARTA SPEL

5

SPELLÄGEN & TRÄNING



1

LADDA NER APPEN

Toptracer Range Community App finns i Google Play och AppStore.

När du öppnar appen första gången så skapar du din egen profil.
Ditt profilnamn kopplas till din mailadress och angivet telefonnummer.

Appen är kostnadsfri och det finns inga tillagda kostnader inuti applikationen.

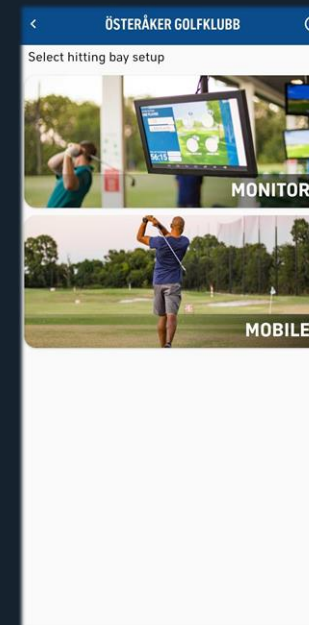
2

PÅ RANGEN

Väl på rangen så ställer du dig på en plats mellan de kameratorn som står utplacerade på rangens vänstra sida.

Öppna Toptracer-appen och tryck på “Play Now”.

Står du på en matta utan skärm? – Välj alternativet “Mobile”.
Står du på en matta med skärm? – Välj alternativet “Monitor”.



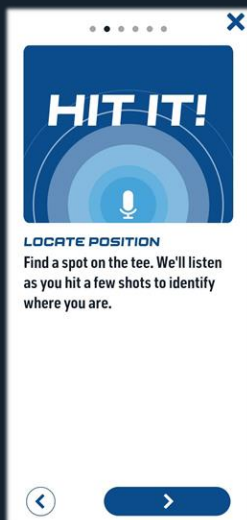
3

LOKALISERA DIN POSITION

När du valt spelalternativet “mobile” så behöver du lokalisera din position på rangen. Detta är för att tracing-kamerorna ska kunna veta vilka slag som slås av just dig.

Hitta en ledig matta och tryck på - “locate position” inuti appen.

1. Välj att ange vilket mattnummer du slår dina slag ifrån.
2. Välj att lokalisera din position genom att appen lyssnar på dina slag genom mikrofonen på din smart device.



4

STARTA SPEL

När du lokaliserat din position så är Toptracer Range redo att följa dina slag.

Istället för att följa slagen på en skärm eller monitor så kommer du nu kunna följa dina slag och få data på dina slag i din egen telefon eller smart device.

Ställ telefonen eller din smart device så att den skyddas från fukt och från golfbollar. Använd gärna ett av de “phone/tablet stands” som Toptracer Range försett klubben med.



5



SPELLÄGEN & TRÄNING

Njut av att följa och få data från dina slag i Toptracer Range Mobile.

Du kan värma upp inför rundan med hjälp av spelläget “Warm up”.

Du kan få data på alla slag från alla dina klubbor i bagen i träningsläget “My Practice”.

Du kan utmana kompisarna i spellägen som “Capture the flag” och “Precision Game”

I “Swing Capture” kan du filma din sving samtidigt som du får data på slagen - Precis som på TV!